

# Pflegehinweise

## Allgemeine Pflegehinweise für Textilien

Die Lebensdauer der Kleidung kann mit der richtigen Pflege erheblich verlängert werden. Damit Kleidungsstücke länger halten, müssen diese richtig gereinigt, wenn es die Pflegeanleitung erlaubt gewaschen oder getrocknet werden.

Bunte Kleidung mit der Waschanleitung 40°-60°C kann abfärben. Bitte waschen Sie diese die ersten Male bei niedriger Temperatur. Waschen Sie Ihre hellen und dunklen Kleidungsstücke stets separat bzw. mit gleichfarbigen Kleidungsstücken und wählen Sie ein Waschmittel ohne Bleichmittel. Drehen Sie am besten Ihre Kleidung stets auf links, bevor Sie sie in die Waschmaschine legen. Das verringert den Verschleiß der sichtbaren Außenteile. Nach der Wäsche bzw. dem Schleudern die Baumwollkleidung herausnehmen, ausschlagen, recken und die Nähte glattziehen und zum Trocknen aufhängen. Da auch behandelte Baumwolle trotz ihrer Spezialbehandlung immer noch eine Naturfaser ist, sollte diese ansonsten nicht zu heiß (max. 30°C im Schongang) getrocknet werden. Wenn Ihre Kleidung durch die trockene Wärme angegriffen wird, entsteht eine Substanzänderung, die nicht rückgängig gemacht werden kann.

Bei Mischgewebe die Trommel nicht überladen (ungefähr  $\frac{3}{4}$  der empfohlenen Ladung) um Knitterfalten zu vermeiden. Nur leicht anschleudern.

**Bei 2-farbiger Ware (besonders rot/weiss, blau/weiss) die Kleidung höchstens bei 30°C und nur mit einem geeigneten Waschmittel waschen.**













Gut spülen. Weichspüler (im letzten Spülbad) haben sehr oft auch antistatische Eigenschaften. Denken Sie daran, nicht direkt über, sondern nur von der Rückseite von Aufdrucken zu bügeln. Beachten Sie bitte die Herstellerangaben Ihres Bügeleisens.

## Sonstige wichtige Tipps beim Waschen & Bügeln

- Bitte beachten Sie, dass die Kennzeichnung im Etikett für die unveredelte Ware gelten. Ein Veredeln der Ware kann evtl. dazu führen, dass höhere Vorsicht bei der Pflege gilt.
- Damit Sie lange Freude an Ihren Textilien haben, empfehlen wir die angegebene Waschtemperatur einzuhalten.
- Die Kleidungsstücke vor dem Waschen auf links drehen – Sie vermeiden damit Abrieb und erhöhen so die Lebensdauer.
- Insbesondere bei Wirkware mit hohem Baumwollanteil empfiehlt es sich, das Kleidungsstück nach dem Waschen in feuchtem Zustand in Form zu ziehen.
- Vor dem Waschen schließen Sie alle Reißverschlüsse, öffnen Sie die Knöpfe und streichen Kragen und Ärmel bündchen glatt.
- Überprüfen Sie die Taschen und Futter auf lose oder scharfe Objekte.
- Kleidungsstücke mit ähnlichen Farben können in der Maschine gewaschen werden, wenn es auf dem Etikett vermerkt ist.
- Überladen Sie die Waschmaschine nicht.
- Um Schaden von Ihrem Kleidungsstück abzuwenden, sollte unbedingt die empfohlene Bügeltemperatur eingehalten werden.
- Überprüfen Sie die Kleidungsstücke regelmäßig auf Verschmutzung bzw. Flecken und entfernen Sie diese so schnell wie möglich.
- Bügelglanz kann vermieden werden, indem Sie das Kleidungsstück auf links bügeln. Dies sollte in jedem Fall geschehen, wenn das Kleidungsstück bedruckt oder bestickt wurde.
- Benutzen Sie immer die richtige Menge an Waschmittel, abhängig von der Verschmutzung der Wäsche.
- Bügeln Sie jedes Kleidungsstück mit der auf dem Pflegeetikett angegebenen Temperatur.
- Bügeln Sie nicht direkt auf einen Aufdruck. Bügeln Sie immer auf der Rückseite.
- Vermeiden Sie beim Bügeln dunkler Kleidungsstücke den Schimmereffekt entweder, indem Sie auf der Rückseite bügeln oder durch ein feuchtes Tuch. Das gilt nicht für die Nutzung von Dampfbügeleisen.

# Symbole Pflegehinweise

Obwohl wir bei der Wahl unserer Stoffe und den Techniken für unsere Produkte größte Sorgfalt anwenden, um höchste Qualität zu gewährleisten, können auch Sie selbst die Lebensdauer Ihres Kleidungsstückes beeinflussen. Alle unsere Kleidungsstücke sind mit Pflegesymbolen gekennzeichnet. Eine Erklärung der gebräuchlichsten Pflegezeichen ist hier erläutert.

 <p>Nicht waschen</p>	<p>- Wäsche sortieren nach der Temperatur in der Pflegeanleitung, 30°C, 40°C, 50° etc. - dunkle und helle Farben trennen</p>
 <p>Nur Handwäsche möglich!</p>	<p>- weiße und farbige Kleidungsstücke sollten nicht zusammen gewaschen werden - das Waschmittel nach den Angaben auf der Packung dosieren</p>
 <p>Nur Schonwäsche entsprechend der Temperatur</p>	<p>Das Wasserbecken zeigt, dass das Kleidungsstück sowohl mit der Hand als auch in der Maschine gewaschen werden kann. Die empfohlene Temperatur wird ebenfalls angezeigt. Diese Temperatur sollte unbedingt eingehalten werden. Ein Ausfärben kann nicht nur bei heißem, sondern auch bei kaltem Wasser erfolgen.</p>
 <p>Maschinenwäsche entsprechend der Temperatur</p>	
 <p>Keine Chlorbleiche</p>	<p>Das Dreieck zeigt an, dass das Kleidungsstück mit Chlor gebleicht werden kann. Bei durchgestrichenem Dreieck ist die Chlorbereiche nicht erlaubt!</p>
 <p>Chemische Reinigung, bitte keine Chemikalien stärker als Perchlorethylen verwenden</p>	<p>Ein Kreis empfiehlt die chemische Reinigung. Der Buchstabe gibt jeweils die Art der Reinigung an. Bei durchgestrichenem Kreis ist die chemische Reinigung nicht erlaubt!</p>
 <p>Keine chemische Reinigung möglich</p>	
 <p>Nicht Trocknergeeignet</p>	<p>Der Kreis im Quadrat zeigt an, dass das Kleidungsstück im Wäschetrockner getrocknet werden kann. Das gleiche Zeichen durchgestrichen verbietet den Wäschetrockner. Dieses Zeichen ist sehr wichtig, da manche Stoffe stark beschädigt bzw. einlaufen können.</p>
 <p>Trocknergeeignet bei Niedrigtemperatur (40°C)</p>	
 <p>Bügeltemperatur bis max 110°C Geeignet für Nylon</p>	<p>Das Bügeleisen zeigt an, dass das Kleidungsstück gebügelt oder in der Presse behandelt werden kann. Die Anzahl der Punkte zeigt die Temperatur.</p>
 <p>Bügeltemperatur bis max 150°C Geeignet für Polyester/Baumwolle</p>	<ul style="list-style-type: none"> <li>••• Heiß (maximal 200°C)</li> <li>•• Warm (maximal 150°C)</li> <li>• Kalt (maximal 110°C)</li> </ul>
 <p>Nicht Bügeln/ Dampf-Behandlung unzulässig</p>	<p>Bei durchgestrichenem Bügeleisen ist Bügeln nicht erlaubt. In jedem Fall sollte man das Bügeln von Aufdrucken vermeiden, auch von der Innenseite.</p>